

# 浙江工商大学艺术实践选课系统 操作手册（学生）

## 一、登录

### PC 端登录:

进入我的商大——常用链接——找到艺术实践课



### 移动端:

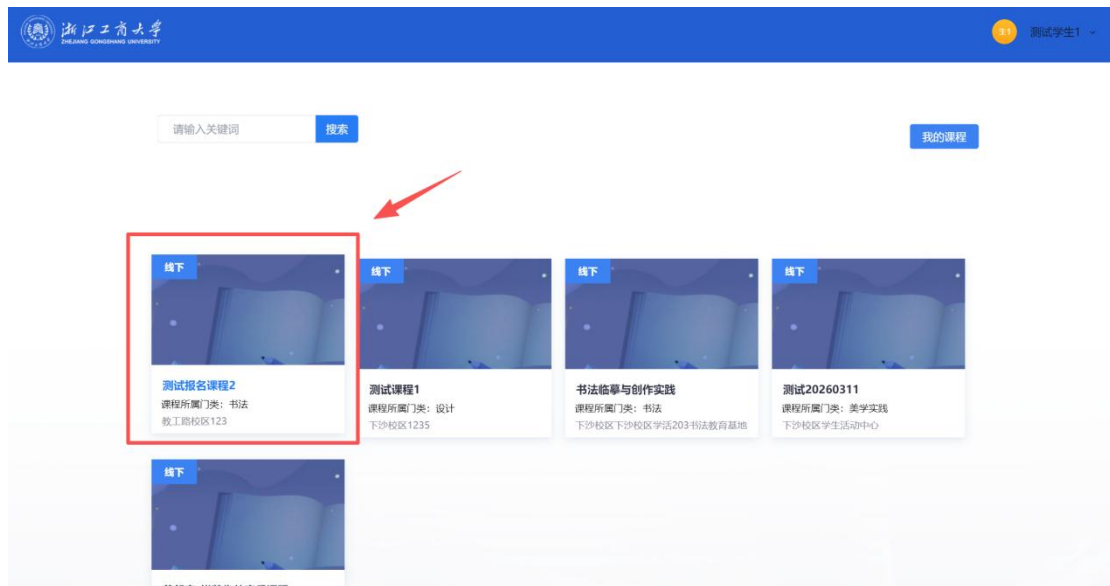
我的商大 APP: 我的商大——常用链接——艺术实践课



## 二、报名选课

PC 端：

进入后即可选择课程进行报名



点击即可进入课程详情界面

## 测试报名课程2

时间: 3月18日 00:00 ~ 3月31日 00:00

课程所屬門 书法  
类:

线下地点: 教工路校区123

上课时间

报名时间: 3月18日 13:00 ~ 3月26日 13:00

报名参与

海报 收藏

- 一、教师简介
- 二、课程简介
- 三、课程时间配置

点击【参与报名】

## 测试报名课程2

时间: 3月18日 00:00 ~ 3月31日 00:00

课程所屬門 书法  
类:

线下地点: 教工路校区123

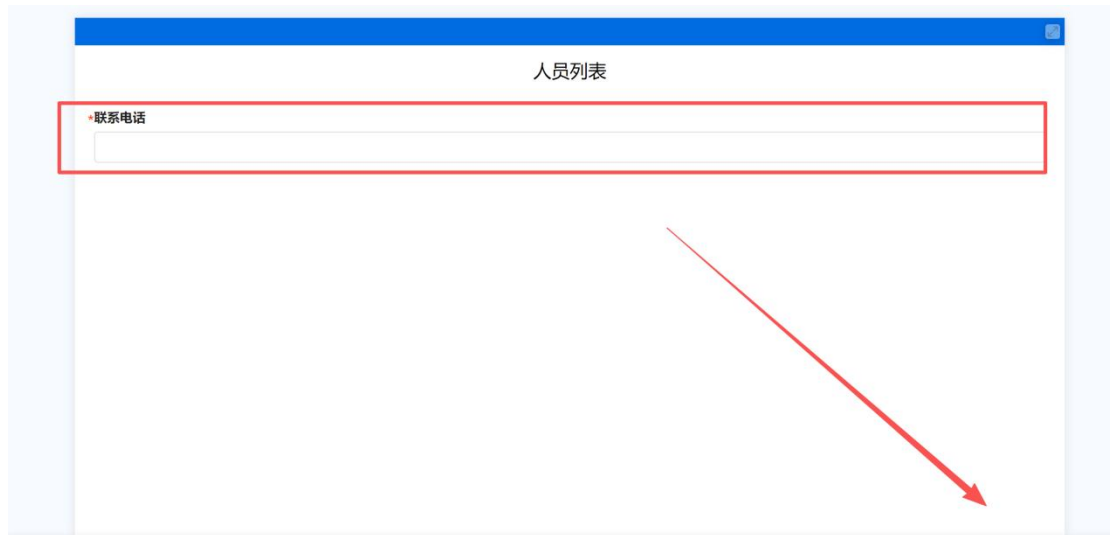
报名时间: 3月18日 13:00 ~ 3月26日 13:00

报名参与

海报 收藏

- 一、教师简介
- 二、课程简介
- 三、课程时间配置

填写联系电话后，点击【提交】即可成功报名



在报名期间都可以进行【取消报名】



## 移动端:

进入后即可选择课程进行报名



填写联系电话后，点击【提交】即可成功报名

The image shows two parts of a web interface. On the left, a '人员列表' (Personnel List) section contains a form with a '联系电话' (Contact Number) field. Below the form is a blue '提交' (Submit) button, which is highlighted by a red arrow. On the right, a confirmation page displays a green checkmark and the text '报名成功' (Registration Successful). Below this are two buttons: '取消报名' (Cancel Registration) and '返回首页' (Return Home). Further down, a table lists registration details:

活动名称	测试报名课程2
活动时间	3月18日 00:00~3月31日 00:00
活动地点	教工路校区123
报名项目	报名
填报信息	<a href="#">查看 &gt;</a>

在报名期间都可以进行【取消报名】

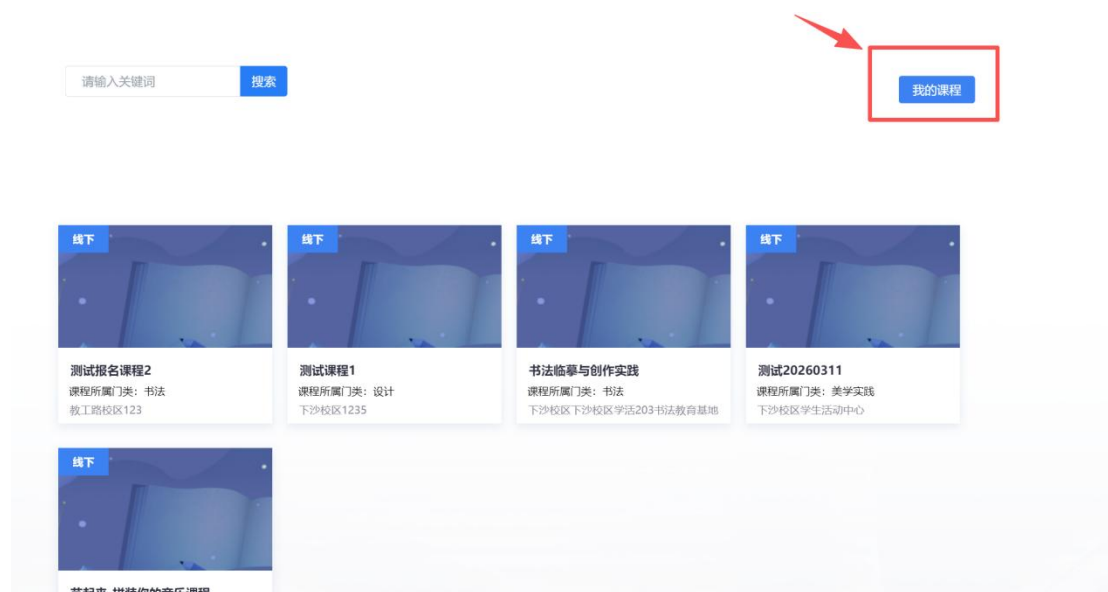
This image shows a close-up of the '报名成功' (Registration Successful) confirmation page. A red box highlights the '取消报名' (Cancel Registration) button, indicating that users can cancel their registration during the period. The '返回首页' (Return Home) button is also visible. Below the buttons, the same registration details table from the previous image is shown:

活动名称	测试报名课程2
活动时间	3月18日 00:00~3月31日 00:00
活动地点	教工路校区123
报名项目	报名
填报信息	<a href="#">查看 &gt;</a>

### 三、作业提交

PC 端：

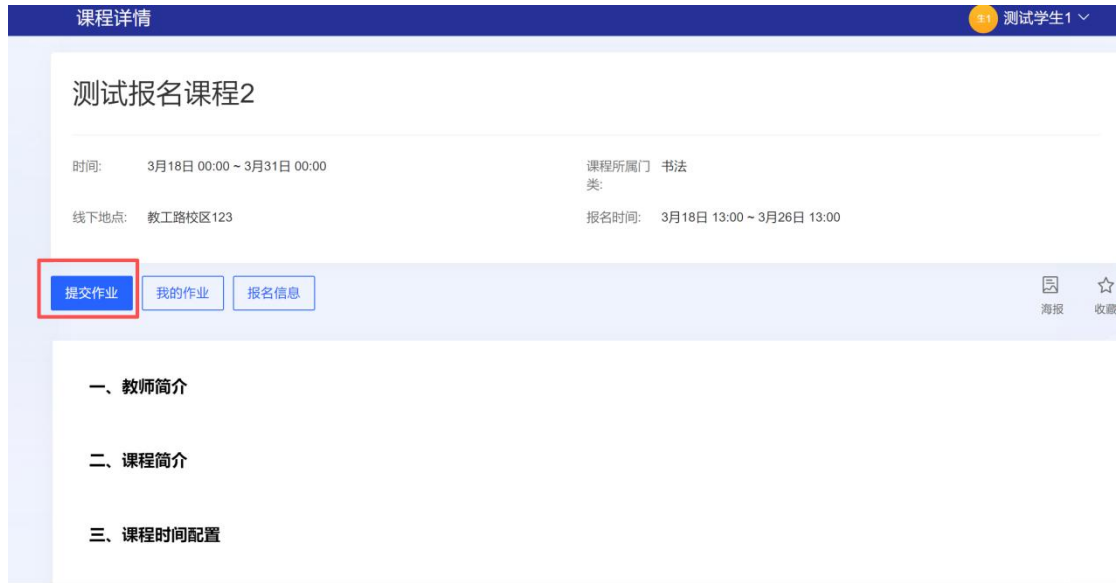
点击【我的课程】



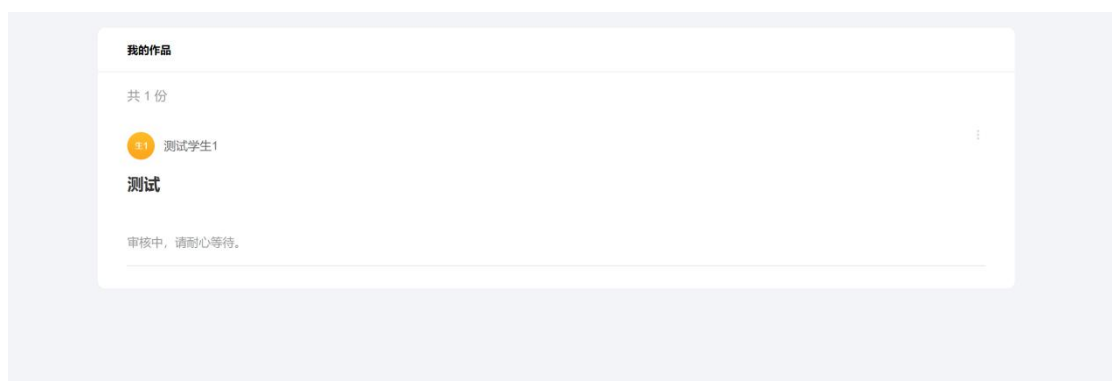
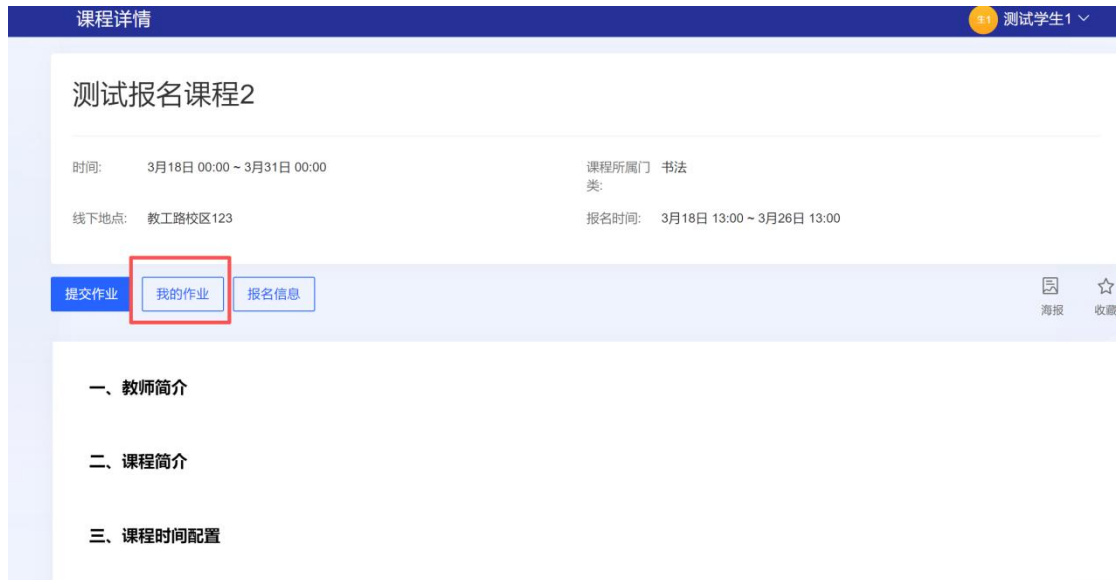
可以查看已报名课程



点击课程进入课程详情页面，选择【提交作业】



点击【我的作业】可以查看已提交的作业



移动端:

点击【我的课程】



可以查看已报名课程



点击课程进入课程详情页面，选择【提交作业】

## 测试报名课程2

时间: 3月18日 00:00 ~ 3月31日 00:00

课程所属门类: 书法

线下地点: 教工路校区123

报名时间: 3月18日 13:00 ~ 3月26日 13:00

### 一、教师简介

### 二、课程简介

### 三、课程时间配置

序号	课程开始时间	课程结束
第次	年月日	年月

更多 报名信息 我的作业 [提交作业](#)

点击【我的作业】可以查看已提交的作业

## 测试报名课程2

时间: 3月18日 00:00 ~ 3月31日 00:00

课程所属门类: 书法

线下地点: 教工路校区123

报名时间: 3月18日 13:00 ~ 3月26日 13:00

### 一、教师简介

### 二、课程简介

### 三、课程时间配置

序号	课程开始时间	课程结束
第次	年 月 日	年 月

更多 报名信息 我的作业 提交作业

## 四、课程通过情况查询

PC 端:

进入选课页面，选择【课程通过情况查询】

请输入关键词 搜索

课程通过情况查询 我的课程

线下 Jazz基础与实践 课程所属门类: 舞蹈 下沙校区艺术教育中心舞蹈	线下 实用声乐演唱基础 课程所属门类: 音乐 下沙校区艺术教育中心501	线下 实用声乐演唱基础 课程所属门类: 音乐 下沙校区艺术教育中心501	线下 建筑艺术赏析 课程所属门类: 设计 下沙校区A217/校外实践
线下	线下	线下	线下

学生状态：

【通过】即该课程已经通过

【不通过】为该课程未通过

【未报名】为学生尚未报名过任何课程

#### 学生通过情况查询

•  
专业

•  
所在学院

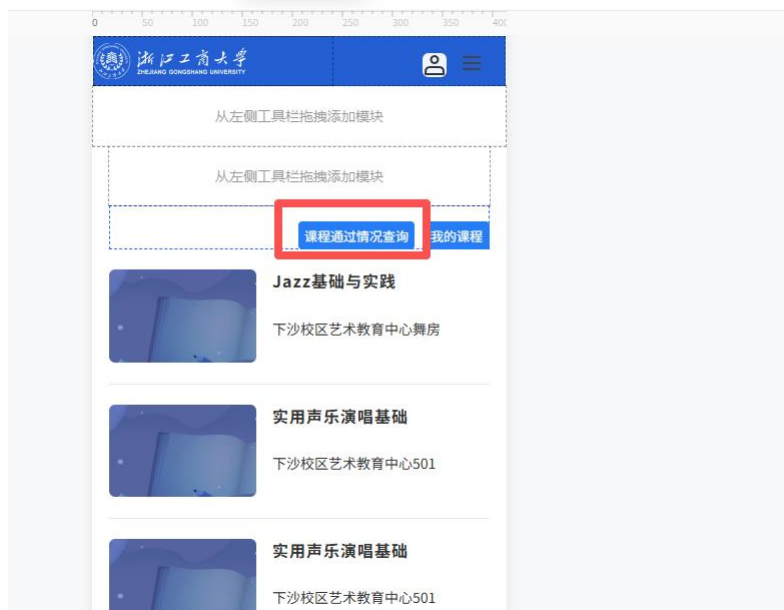
•  
所在年级

•  
学生状态  
未报名

•  
课程名称

移动端：

进入选课界面，点击【课程通过情况查询】



学生状态：

【通过】即该课程已经通过

【不通过】为该课程未通过

【未报名】为学生尚未报名过任何课程

所在学院

法学院（知识产权学院）

所在年级

2024

学生状态

通过

课程名称

演讲稿入门：大学生笔耕指南